


**CLEMEX** la microscopie **intelligente**

Voir . **Mesurer** .



**T1** 2007-2008

Période terminée le 31 juillet 2007

## Sommaire

- 1 . Message du président
- 3 . Rapport de gestion
- 11 . États financiers T1
- 15 . Notes complémentaires consolidées
- 17 . Informations générales

## Message du **président**



Le 25 septembre 2007 – Technologies Clemex Inc. (CXG.A TSX Venture) annonce ses résultats financiers pour son premier trimestre se terminant le 31 juillet 2007. Avec des ventes de 1 105 274 \$ pour le premier trimestre, les résultats sont en baisse de 179 223 \$ en comparaison au trimestre équivalent pour l'année antérieure durant lequel les ventes enregistrées avaient été de l'ordre de 1 284 497 \$. L'entreprise termine ce premier trimestre avec une perte nette de 138 779 \$, soit 0.007 \$ par action.

Ces résultats, traditionnellement moins forts au premier trimestre en raison du ralentissement estival, demeurent toutefois décevants. Ils sont essentiellement liés au ralentissement des ventes à l'international, celles-ci ayant subi un recul de 47 %, les ventes sur ces marchés s'établissant à 194 530 \$, comparativement à 368 956 \$ pour le premier trimestre de l'année dernière. En parallèle, les ventes sur les marchés traditionnels nord-américains se sont maintenues à un niveau comparable aux résultats de l'année dernière, générant des ventes combinées, pour le Canada et les États-Unis, de 910 744 \$.

Appelé à commenter ces résultats, le président et chef de la direction, Clément Forget a déclaré : « Les résultats du premier trimestre sont affectés par le cycle d'achat plus long à l'international, le développement de ces marchés reposant davantage sur la valorisation de notre PS3, un

produit plus complexe bien que très prometteur, qui nécessitait des initiatives importantes de communication, voire d'éducation des clientèles. Les résultats sont donc marqués par des efforts investis en activités de développement qui ne seront récompensés que dans les prochains trimestres, le carnet de commandes s'étant regarni sensiblement.


Dans la même veine, durant le premier trimestre nous avons travaillé très fort pour définir les bases de collaboration d'un partenariat majeur pour l'entreprise avec un distributeur d'envergure et de réputation mondiale. La très grande complémentarité de cette dernière nous permettra, dans les prochains trimestres et pour les années à venir, de résoudre des problématiques de commercialisation persistantes.

Forts de ces derniers développements et de l'actif de très grande qualité que représentent nos solutions à la fine pointe de la technologie tout en étant des plus conviviales, nous sommes plus que jamais optimistes pour l'avenir à court et à moyen terme de l'entreprise. »

**Clément Forget**  
Président et chef de l'exécutif

**Photo de gauche à droite:**

**Caroline Trudel:** Vice-présidente finances et administration, **Monique Dallaire:** Vice-présidente marketing et développement de produits, **Clément Forget:** Président et chef de l'exécutif



## Rapport de gestion

Analyse et commentaires de la direction de la situation financière et des résultats d'exploitation  
Pour le trimestre se terminant le 31 juillet 2007

Cette analyse a pour but de fournir au lecteur les informations complémentaires à la lecture des états financiers et ce veut le point de vue de la direction sur les résultats d'exploitation consolidés, la situation financière et la variation des flux de trésorerie pour le premier trimestre se terminant le 31 juillet 2007.



### Description des activités

Technologies Clemex ("Clemex" ou "la compagnie" ou "la Société") développe, fabrique et met en marché des systèmes et des logiciels d'analyse d'images utilisés par des laboratoires de recherche et de contrôle de la qualité en microscopie. La clientèle de Clemex s'étend à l'échelle de la planète et comprend de grandes entreprises industrielles provenant de nombreuses industries, notamment dans les secteurs de l'automobile, de l'aérospatiale, des matières premières, pharmaceutiques, miniers et autres.

Technologies Clemex a son siège social à Longueuil, un bureau d'affaires aux États-Unis, ainsi que plusieurs distributeurs en Europe, en Asie, en Amérique du Sud et au Moyen-Orient. La Société est inscrite à la bourse de l'Alberta sous le symbole « CXG.A ».

### Analyse des résultats d'exploitation et de la situation financière

États des résultats consolidés pour le trimestre se terminant le 31 juillet 2007.

|  | Trois mois<br>2008<br>\$ | Trois Mois<br>2007<br>\$ | Notes |
|--|--------------------------|--------------------------|-------|
| Chiffre d'affaires                     | 1 105 274                | 1 284 497                | 1     |
| Coût des produits vendus               | 390 816                  | 548 658                  | 2     |
| Bénéfice brut                          | 714 458                  | 735 839                  |       |
| Frais d'exploitation :                 |                          |                          |       |
| Frais ventes et marketing              | 400 938                  | 364 850                  | 3     |
| Frais administration                   | 217 051                  | 160 923                  | 4     |
| Frais de recherche et de développement |                          |                          |       |
| déduction faite des crédits d'impôt    | 134 682                  | 132 059                  | 5     |
| Amortissement                          | 25 719                   | 23 841                   | 6     |
| Frais financiers                       | 74 847                   | 30 100                   | 7     |
|  | 853 237                  | 711 773                  |       |
| Bénéfice net                           | (138 779)                | 24 066                   | 8     |

Au cours du premier trimestre de cette année fiscale 2008, les revenus ont atteint 1,105 Million \$ comparativement à 1,284 Million \$ pour la même période l'année dernière. La marge brute a été de 64.6 % pour cette période alors qu'elle était de 57.2 % l'an dernier. Cette hausse dans la marge brute s'explique par la vente de plusieurs logiciels et mise à jour, suite au lancement de la version 5.0 du logiciel Clemex Vision PE, soit notre produit vedette.

La Société n'a malheureusement pas réussi à dégager un surplus au cours de ce trimestre et termine son premier trimestre de 2008 sur une note négative, avec un déficit de 138 779 \$.

| Bilans consolidés   | Au 31 juillet<br>2007<br>(non vérifié)<br>\$ | Au 30 avril<br>2007<br>(vérifié)<br>\$ | Notes |
|---|--|--|-------|
| <b>Actif</b>  |  |  |       |
| <b>Actif à court terme :</b>  |  |  |       |
| Espèces et quasi-espèces  | -  | 70 802                                 | 9     |
| Débiteurs   | 1 002 323                                    | 997 878                                | 10    |
| Crédits d'impôt à recevoir  | 307 579                                      | 249 288                                | 11    |
| Stocks  | 600 024                                      | 601 547                                | 12    |
| Frais payés d'avance  | 43 805                                       | 38 244                                 |       |
|   | <b>1 953 731</b>                             | <b>1 957 759</b>                       |       |
| <b>4 Immobilisations</b>  | <b>367 595</b>                               | <b>399 427</b>                         |       |
| Actifs à long terme destinés à la vente   | 9 637  | 9 637                                  |       |
| Frais de financement reportés, déduction faite de<br>l'amortissement cumulé de 35 315 \$ (2006 : 26 021 \$) | 22 909                                       | 3 717                                  |       |
|   | <b>2 353 872</b>                             | <b>2 370 540</b>                       |       |
| <b>Passif et avoir des actionnaires</b>   |  |  |       |
| <b>Passif à court terme :</b>   |  |  |       |
| Découvert bancaire  | 152 487                                      | -                                      |       |
| Dette bancaire  | 470 352                                      | 225 000                                |       |
| Créditeurs  | 508 691                                      | 746 601                                | 13    |
| Dépôts de clients & revenus reportés  | 18 832                                       | 19 403                                 |       |
| Tranche à court terme de la dette à long terme  | 130 975                                      | 130 975                                |       |
|   | <b>1 281 337</b>                             | <b>1 121 979</b>                       |       |
| Dette à long terme  | 25 972                                       | 78 197                                 | 14    |
| Débeture convertible  | 219 412                                      | 214 874                                |       |
| <b>Avoir des actionnaires :</b>   |  |  |       |
| Autre composante des capitaux propres (note 2)  | 84 312                                       | 84 312                                 |       |
| Capital-actions   | 4 204 850                                    | 4 203 950                              | 15    |
| Surplus d'apport  | 80 245                                       | 70 703                                 |       |
| Déficit   | (3 542 255)                                  | (3 403 475)                            |       |
|   | <b>827 152</b>                               | <b>955 490</b>                         |       |
|   | <b>2 353 872</b>                             | <b>2 370 540</b>                       |       |

Voici les notes explicatives aux états des résultats et bilans financiers présentés.

### **1. Chiffres d'affaires**

*Une baisse de 179 000 \$ ce trimestre.*

Le chiffre d'affaires de la société pour le trimestre est plus bas que pour la même période l'an passé.

Cette diminution s'explique en grande partie du fait que nous sommes dans la période estivale et que nous sommes toujours dans l'attente de concrétiser les ventes en lien avec les efforts déployés ce printemps compte tenu la longueur du cycle de vente.

### **2. Coût des produits vendus.**

*Diminution de 7,4 % ce trimestre.*

Le coût des produits vendus comprend les fournitures et le coût des ressources humaines associé à la production de nos commandes. Entre autre, les coûts de main d'œuvre, de livraison, d'emballage, des manuels et les dépenses associés aux temps d'installation et de mise en route des systèmes chez les clients.

Le type de produits vendus ayant des caractéristiques différentes et demandant des temps de préparation et d'installation différents peut faire varier légèrement le coût des produits vendus d'un trimestre à l'autre.

Plusieurs ventes de mises à jour de logiciels au cours de ce premier trimestre ont fait augmentées la marge bénéficiaire brute de quelques points et explique l'écart à la hausse par rapport au même trimestre l'an dernier.

### **3. Frais de vente et marketing**

*Augmentation de 36 088 \$.*

Les frais de marketing comprennent les frais de l'équipe de marketing et l'équipe de vendeurs, les commissions, les déplacements, les foires et la publicité.

Toujours en ligne avec notre planification stratégique, les membres de l'équipe de vente et marketing ont assisté à plusieurs foires commerciales au cours du premier trimestre de l'année fiscale 2008. Au total, l'équipe a assisté à 5 foires de plus que pour la même période l'année passée.

### **4. Frais d'administration**

*Augmentation de 56 000 \$.*

Les frais généraux et administratifs sont composés des frais de main d'œuvre affectés aux fonctions de direction, ressources humaines, finances, des loyers et autres frais de bureau, les honoraires professionnels et tous les honoraires de société publique.

La hausse du coût du loyer et de services professionnels jumelée à l'imputation de la rémunération pour l'octroi d'options contribue à faire grimper les frais d'administration pour ce trimestre par rapport à la même période l'an passé.

### **5. Frais de recherche et de développement**

*Augmentation de 2 500 \$ ce trimestre.*

Les frais de recherche et de développement regroupent les frais de main d'œuvre et de services conseils externes au développement des produits.

La hausse reliée au coût de la vie sur la masse salariale représente la légère augmentation de ce trimestre.

## 6. Dépenses d'amortissement

*Hausse de 2 600 \$ ce trimestre.*

Les dépenses d'amortissement sont légèrement à la hausse et c'est principalement en lien avec l'acquisition de nouveaux équipements en R&D fait au cours de l'exercice précédent (2006-2007).

## 7. Frais financiers

*Augmentation de 44 747 \$ ce trimestre.*

Les frais financiers représentent les frais d'intérêts payés sur emprunts, les frais bancaires et les pertes ou gain de change réalisés. Au cours du dernier trimestre, les frais financiers suivants ont été encourus.

|                                    |        |
|------------------------------------|--------|
| Intérêts et frais de banque        | 16 319 |
| Intérêts sur la dette à long terme | 14 664 |
| Perte de change                    | 43 864 |
|                                    | <hr/>  |
|                                    | 74 847 |

La Société a subi une perte de change de plus de 43 000 \$ ce trimestre en lien avec la rigueur du dollar canadien, ceci additionné aux frais d'intérêts payés a contribué à la hausse des frais financiers de ce trimestre.

## 8. Bénéfice Net

*Diminution de 162 846 \$ ce trimestre.*

La Société a réalisé un bénéfice net inférieur ce dernier trimestre, et ceci est dû à une combinaison de facteurs en lien avec les ventes qui sont à la baisse et aux dépenses supplémentaires de main d'œuvre, de publicité et marketing, et d'administration encourus au cours du trimestre.

## 9. Espèces et quasi-espèces

*Diminution de 152 487 \$.*

Les encaissements du dernier trimestre sont :

|                            |             |
|----------------------------|-------------|
| Activités d'exploitation   | ( 411 919 ) |
| Activités de financement   | 182 519     |
| Activités d'investissement | 6 111       |
| Encaissement net           | <hr/>       |
|                            | ( 152 487 ) |

La Société dispose de suffisamment de fonds pour rencontrer ses engagements, toutefois elle envisage le financement de son crédit d'impôt à la R&D pour le prochain trimestre afin de s'assurer de disposer de suffisamment de liquidités pour rencontrer ses obligations à plus court terme. Les ratios de fonds de roulement et de trésorerie sont de 1,52 et de 1,05 respectivement.

## 10. Débiteurs

*Augmentation de 4 445 \$.*

La direction a en place de très bons processus sur l'encaissement de ses comptes à recevoir. Néanmoins, une mauvaise créance de 7 700 \$ US a été enregistrée en juillet pour radier un compte à recevoir en souffrance de plus de 120 jours. Le nombre de jours moyen pour le recouvrement des comptes est stable à 45 jours.

## 11. Crédit d'impôt à recevoir

*Une baisse de 58 000 \$.*

Les crédits d'impôts à la recherche et au développement sont uniquement remboursables par le Québec.

Le montant au bilan représente l'investissement courant à titre de crédit d'impôt à la recherche et au développement.

## 12. Stocks

Diminution de 1 500 \$.

Les stocks représentent les pièces que la Société a à sa disposition pour préparer les commandes et revendre ses produits finis à ses clients.

Les stocks sont composés essentiellement de pièces de microscopes, caméras, platines motorisées et pièces informatiques.

## 13. Crédoiteurs

Diminution de 237 900 \$.

Les crédoiteurs représentent les charges courues et non payées au 31 juillet 2007, tel que les comptes fournisseurs pour un total de 289 000 \$, et les autres charges tels que les salaires, les vacances, les commissions, les taxes et les honoraires professionnels en provision pour un total de 220 000 \$.

La variabilité dépend du moment de paiement des salaires bihebdomadaires et des comptes fournisseurs qui sont payés sur un cycle de 45 jours.

## 14. Dettes à long terme

Diminution de 78 000 \$.

Les dettes à long terme de la Société se détaillent ainsi :

|  | 31 juillet<br>2007 | 30 avril<br>2007 |
|--|--------------------|------------------|
| Prêt de 750 000 \$, échéant en octobre 2007, garanti par Investissement Québec avec mensualité de 15 625 \$, portant à intérêt au taux de base plus 2 %. | 62 500             | 109 375          |
| Prêt à terme de 107 000 \$, échéant en octobre 2011, portant à intérêt au taux de base plus 2,5 %, avec mensualité de capital de 1782,65 \$.             | 94 447             | 99 797           |
|  | 156 947            | 209 172          |
| Portion à court terme  | 130 975            | 130 975          |
| Débetures convertibles   | 219 412            | 214 874          |

Une marge de crédit de 500 000 \$ est disponible en tout temps pour les besoins à court terme en liquidités.

La Société doit s'assurer de maintenir un ratio d'endettement inférieur à 2,5. Le ratio est de 0,70 au 31 janvier 2007.

La Société avait émis en 2005, une débeture au montant de 500 000 \$ à un taux de 9 % échéant en août 2008. La Société peut forcer la conversion du principal au taux de conversion mentionné ci-haut, à la condition que le cours moyen des actions se maintienne à un montant de 0,70\$ pour une période de 20 jours consécutifs.

## 15. Capital-actions

Le capital action ordinaire émis et en circulation de la Société se détaille comme suit :

|  | au<br>26 septembre<br>2007 | au<br>31 juillet<br>2007 | au<br>30 avril<br>2007 |
|--|----------------------------|--------------------------|------------------------|
| Nb d'options sur actions émises et en circulation en vertu du régime d'options sur actions | 763 000                    | 763 000                  | 858 000                |
| Nb d'unités d'actions émises et en circulation en vertu du régime d'unités d'actions       | 18 714 810                 | 18 674 810               | 18 740 268             |

La Société a obtenu l'autorisation de la bourse de TXS Venture d'exécuter le rachat d'actions dans le cours normal de ses activités en date du 12 décembre 2006. Un total de 936 500 actions de classe « A » peuvent être rachetables au cours des 12 prochains mois. Ces actions seront annulées lors du rachat. Au cours du premier trimestre de l'exercice 2008, la Société n'a rachetée et annulée aucune action ordinaire.

### Sommaire financier par trimestre

|                              | 2008      |           |           |           | 2007      |           |           | 2006      |
|------------------------------|-----------|-----------|-----------|-----------|-----------|-----------|-----------|-----------|
|                              | T1        | T4        | T3        | T2        | T1        | T4        | T3        | T2        |
|                              | \$        | \$        | \$        | \$        | \$        | \$        | \$        | \$        |
| Ventes totales               | 1 105 274 | 1 197 982 | 1 463 992 | 1 398 350 | 1 284 497 | 1 543 244 | 1 564 570 | 1 490 280 |
| Bénéfice/<br>perte nette (1) | (138 779) | (202 645) | 79 159    | 40 174    | 24 066    | 42 620    | 172 303   | 147 458   |
| BPA                          | (0,007)   | (0,011)   | 0,004     | 0,002     | 0,001     | 0,002     | 0,010     | 0,010     |
| BPA (dilué)                  | (0,007)   | (0,011)   | 0,004     | 0,002     | 0,001     | 0,002     | 0,010     | 0,010     |
| Bénéfice/<br>perte nette (2) | (138 779) | (202 645) | 79 159    | 40 174    | 24 066    | 40 564    | 172 303   | 147 458   |
| BPA                          | (0,007)   | (0,011)   | 0,004     | 0,002     | 0,001     | 0,002     | 0,010     | 0,010     |
| BPA                          | (0,007)   | (0,011)   | 0,004     | 0,002     | 0,001     | 0,002     | 0,010     | 0,010     |

Note 1)

*Bénéfice net ou perte nette avant activités abandonnées, globalement par action, et dilué par action.*

Note 2)

*Bénéfice net ou perte nette après activités abandonnées, globalement par action, et dilué par action.*

### Risques et incertitudes

Les logiciels créés par la Société ne bénéficient habituellement pas de la protection qu'offrent les brevets. Aucune garantie n'est offerte à la Société pour protéger ses droits de propriété intellectuelle ou pour empêcher les concurrents de mettre au point une technologie similaire à la sienne. Toutefois, la Société prend toutes les mesures de protection mises à sa disposition pour parer à de telles éventualités.

D'autres risques et incertitudes inconnus pourraient aussi nuire à l'entreprise, tels que les changements d'environnement économiques ou politiques, la dépendance de certains secteurs d'activités, les variations des taux de change, les fluctuations des cycles de ventes et des demandes pour ses produits ainsi que la capacité à attirer et conserver des employés clés dans son domaine.


## Événements subséquents

Le 29 août 2007, la Société a procédé au financement de son crédit à la recherche et au développement des exercices financiers se terminant le 30 avril 2007 et 2008, pour un total de 376 000 \$ garanti par Investissement Québec.

Contrôles internes et procédures de communication de l'information

Au 31 juillet 2007, il n'y a pas de changement sur les procédures de contrôles sur l'information à fournir et des contrôles internes sur l'information financière.

*Le présent rapport de la direction sur la situation financière et les résultats d'exploitation de la société est daté du 26 septembre 2007. Pour plus d'informations, veuillez consulter le site de SEDAR, à l'adresse suivante : [www.sedar.com](http://www.sedar.com).*





**CLEMEX** la microscopie **intelligente**

**États financiers**  
**T1 2007-2008**

## Bilans consolidés

au 31 juillet 2007, avec chiffres correspondants du 30 avril 2007

|  | Au 31 juillet<br>2007<br>(non vérifié)<br>\$ | Au 30 avril<br>2007<br>(vérifié)<br>\$ |
|--|--|--|
| <b>Actif</b>   |  |  |
| Actif à court terme :  |  |  |
| Espèces et quasi-espèces   | -  | 70 802                                 |
| Débiteurs  | 1 002 323                                    | 997 878                                |
| Crédits d'impôt à recevoir   | 307 579                                      | 249 288                                |
| Stocks   | 600 024                                      | 601 547                                |
| Frais payés d'avance   | 43 805                                       | 38 244                                 |
|  | <b>1 953 731</b>                             | <b>1 957 759</b>                       |
| Immobilisations  | <b>367 595</b>                               | <b>399 427</b>                         |
| Actifs à long terme destinés à la vente  | <b>9 637</b>                                 | <b>9 637</b>                           |
| Frais de financement reportés déduction faite de<br>l'amortissement cumulé de 35 315\$ (2006: 26 021 \$) | <b>22 909</b>                                | <b>3 717</b>                           |
|  | <b>2 353 872</b>                             | <b>2 370 540</b>                       |
| <b>Passif et avoir des actionnaires</b>  |  |  |
| Passif à court terme :   |  |  |
| Découvert bancaire   | 152 487                                      | -                                      |
| Dette bancaire   | 470 352                                      | 225 000                                |
| Créditeurs   | 508 691                                      | 746 601                                |
| Dépôts de clients & Revenus Reportés   | 18 832                                       | 19 403                                 |
| Tranche à court terme de la dette à long terme   | 130 975                                      | 130 975                                |
|  | <b>1 281 337</b>                             | <b>1 121 979</b>                       |
| Dette à long terme   | <b>25 972</b>                                | <b>78 197</b>                          |
| Débeture convertible (note 2)  | <b>219 412</b>                               | <b>214 874</b>                         |
| Avoir des actionnaires :   |  |  |
| Autre composante des capitaux propres (note 2)   | 84 312                                       | 84 312                                 |
| Capital-actions  | 4 204 850                                    | 4 203 950                              |
| Surplus d'apport   | 80 245                                       | 70 703                                 |
| Déficit  | ( 3 542 254 )                                | ( 3 403 475 )                          |
|  | <b>827 153</b>                               | <b>955 490</b>                         |
|  | <b>2 353 873</b>                             | <b>2 370 540</b>                       |

Se reporter aux notes afférentes aux états financiers consolidés.

## États consolidés des résultats et du déficit

Pour les périodes de 3 mois terminées les 31 juillet (non vérifiés)

|  | T1<br>2007-08<br>\$ | T1<br>2006-07<br>\$ |
|--|---------------------|---------------------|
| Chiffre d'affaires                                 | 1 105 274           | 1 284 497           |
| Coût des produits vendus                           | 390 816             | 548 658             |
| Bénéfice brut                                      | 714 458             | 735 839             |
| Frais d'exploitation :                             |                     |                     |
| Frais ventes et marketing                          | 400 938             | 364 850             |
| Frais administration                               | 217 051             | 160 923             |
| Frais de recherche et de développement             |                     |                     |
| déduction faite des crédits d'impôt                | 134 682             | 132 059             |
| Amortissement                                      | 25 719              | 23 841              |
| Frais financiers                                   | 74 847              | 30 100              |
|  | 853 237             | 711 773             |
| Bénéfice des activités abandonnées                 | ( 138 779 )         | 24 066              |
| <b>Bénéfice net</b>                                | <b>( 138 779 )</b>  | <b>24 066</b>       |
| Déficit au début                                   | ( 3 403 475 )       | ( 3 344 229 )       |
| Découvert bancaire                                 | -                   | -                   |
| Écart suite au rachat d'une partie de la débenture | -                   | -                   |
| Déficit à la fin                                   | ( 3 542 254 )       | ( 3 320 163 )       |
| Bénéfice net par action:                           |                     |                     |
| De base  | ( 0.007 )           | 0.001               |
| Dilué  | ( 0.007 )           | 0.001               |
| Nombre moyen d'actions pondéré en circulation      | 18 674 810          | 18 728 060          |
| Effet dilutif des options d'achat d'actions (1)    |                     |                     |
| Nombre moyen d'actions pondéré dilué               | 18 674 810          | 18 728 060          |

Se reporter aux notes afférentes aux états financiers consolidés.

(1) L'effet des options d'achat d'actions et de la débenture convertible n'a pas été inclus lors du calcul, sans quoi l'effet aurait été anti-dilutif.

**États consolidés des flux de trésorerie**  
 Pour les périodes de 3 mois terminées les 31 juillet (non vérifiés)

|  | T1<br>2007-2008 | T1<br>2006-2007 |
|--|-----------------|-----------------|
|  | \$              | \$              |
| <b>Activités d'exploitation</b>  |                 |                 |
| Bénéfice des activités poursuivies   | ( 138 779 )     | 24 066 \$       |
| Ajustements pour :   |                 |                 |
| Amortissement  | 25 719          | 23 841          |
| Amortissement des frais de financement reportés  | 1 859           | 1 859           |
| Acroissement de la valeur de la débenture convertible                                  | 4 538           | 2 835           |
| Perte (gain) sur cession d'immobilisations   | -               | -               |
|  | ( 106 663 )     | 52 601          |
| Variation nette des éléments hors caisse du fonds de roulement                         | ( 305 255 )     | ( 134 132 )     |
| Flux de trésorerie provenant des (affectés aux) activités d'exploitation poursuivies   | ( 411 919 )     | ( 81 531 )      |
| <b>Activités de financement</b>  |                 |                 |
| Emprunt bancaire   | 245 352         | ( 100 000 )     |
| Financement reporté  | ( 21 050 )      | -               |
| Émission d'actions de catégorie A  | 900             | -               |
| Autre composante des capitaux propres  | 9 542           | -               |
| Remboursement de la dette à long terme   | ( 52 225 )      | ( 48 432 )      |
| Flux de trésorerie provenant des (affectés aux) activités de financement poursuivies   | 182 519         | ( 148 432 )     |
| <b>Activités d'investissement</b>  |                 |                 |
| Découvert bancaire   |                 |                 |
| Acquisition d'immobilisations  | ( 5 860 )       | ( 21 606 )      |
| Produit de cession d'immobilisations   | 11 971          | -               |
| Flux de trésorerie provenant des activités d'investissement poursuivies                | 6 111           | -21 606         |
| Diminution (augmentation) nette des espèces et quasi-espèces des activités poursuivies | ( 223 289 )     | ( 251 569 )     |
| ENCAISSE AU DÉBUT  | 70 802          | 217 955         |
| ENCAISSE À LA FIN  | ( 152 487 )     | ( 33 614 )      |

# Notes afférentes aux états financiers consolidés non vérifiés au 31 juillet 2007

## 1. Mode de présentation

### Description des activités

Technologies Clemex Inc, fabrique et conçoit des systèmes et des logiciels d'analyse d'images utilisés par des laboratoires de recherche et de contrôle de la qualité en microscopie.

### Mode de présentation

Les présents états financiers consolidés ont été préparés conformément aux principes comptables généralement reconnus du Canada. Les mêmes conventions comptables que celles présentées dans les états financiers inclus dans le dernier rapport annuel de la société ont été utilisées. Ces états financiers consolidés n'incluent cependant pas l'ensemble de la divulgation requise par les principes comptables généralement reconnus du Canada et, par conséquent, ils doivent être lus en parallèle avec les états financiers consolidés et les notes afférentes inclus dans le dernier rapport annuel de la société.

### Influence de la saisonnalité sur l'exploitation des périodes intermédiaires

Les deux premiers trimestres se terminant les 31 juillet et les 31 octobre sont traditionnellement les plus bas en termes de produits en raison du ralentissement estival. Toutefois, la longueur du cycle de vente des produits peuvent affecter de façon significative les résultats d'exploitation d'un trimestre à l'autre

## 2. Régime d'options d'achat d'actions en circulation

Aux termes du régime d'option d'achat d'actions, la Société peut de temps à autre octroyer des options à des employés, administrateurs et dirigeants de la Société. Les options octroyées en vertu du plan peuvent être exercées sur une période de cinq ans à partir de la date d'octroi.

Le tableau suivant représente les options d'achat d'actions émises et en circulation pour le trimestre

|                          |                   | Nombre<br>d'options | Prix de levée<br>moyen pondéré |
|--------------------------|-------------------|---------------------|--------------------------------|
| Solde au 30 avril 2007   |                   | 858 000             | 0.20                           |
| Options octroyées        | premier trimestre | 10 000              |                                |
| Options levées           | premier trimestre | 5 000               |                                |
| Options annulées         | premier trimestre | 100 000             |                                |
| Solde au 31 juillet 2007 |                   | 763 000             | 0.20                           |

L'acquisition des droits s'effectue par étape, et selon les attributions. Du total émis, 5 000 étaient excercables à l'octroi, 5 000 après une période de six mois.

Une dépense de 9 245 \$ a été comptabilisé au cours du trimestre à titre de rémunération à base d'actions sur les options émises.

### 3. Information sectorielle

Le tableau suivant illustre les ventes par secteurs géographiques. Les produits sont attribués aux différents secteurs géographiques selon l'emplacement du client:

Trimestre se terminant le 31 juillet 2007

|               | Non vérifiés<br>FY 2008<br>1er trimestre<br>\$ | Vérifiés<br>FY 2007<br>1er trimestre<br>\$ |
|---------------|--|--|
| Ventes        |  |  |
| Canada        | 313,738  | 314,596                                    |
| Etats-Unis    | 597,006  | 600,945                                    |
| International | 194,530  | 368,956                                    |
|               | 1,105,274                                      | 1,284,497                                  |

### 4. Capital Actions

Le capital action de la Société est composé d'un nombre illimité d'actions ordinaires de catégorie "A".

Voici le tableau des actions émises et en circulation ainsi que les variations survenues.

|   | Nrb actions |
|---|-------------|
| Solde au 30 avril 2007                            | 18,669,810  |
| Émission d'actions suite à l'exercice des options | 5,000       |
| Rachat d'actions (1)                              | -           |
| Solde au 31 juillet 2007                          | 18,674,810  |
| Émission d'actions suite à l'exercice des options | 40,000      |
| Rachat d'actions (1)                              | -           |
| Solde au 26 septembre 2007                        | 18,714,810  |

(1) La Société participe au programme de rachat dans le cours de ses activités depuis le 12 décembre 2006. Aucune action n'a été acquise au cours de la période du 01 mai au 31 juillet 2007.

## Informations générales

### Siège social

Technologies Clemex inc.  
800 boul. Guimond, Longueuil, Québec  
J4G 1T5 Canada  
Téléphone: (450) 651-6573  
Fax: (450) 651-9304  
info@clemex.com  
www.clemex.com

### Filiale

Clemex Corp  
17195 Silver Parkway, suite 409  
Fenton, MI USA  
48430-3426

### Agent de transfert

Trust CIBC Mellon  
Montréal, Québec

### Vérificateurs

Massie Pharand Marcil Turcotte  
et associés, CA Inc., Comptables agréés  
Brossard, Québec

### Conseillers juridiques

Ogilvy Renault  
Montréal, Québec

### Banquiers

Banque Nationale du Canada  
Montréal, Québec

### Symbole boursier

La Société, Les Technologies Clemex Inc., est  
cotée à la Bourse «Canadian Venture Exchange»  
(CDNX) sous le symbole CXG.A

### Nombre autorisé d'actions ordinaires de Catégorie A

illimité

### Actions ordinaires de Catégorie A émises

18 714 810

### Conseil d'administration

#### Me Lisane Dostie

*Président du Conseil et secrétaire corporatif,*  
Recruteur  
Fitzwilliam recrutement juridique

#### Normand Beauregard

*Administrateur,*  
Consultant marketing et professeur à l'UQAM

#### Gilles L'Espérance, PhD

*Administrateur,*  
Génie des matériaux  
Professeur agrégé  
École Polytechnique

#### Clément Forget

*Administrateur,*  
Président et chef de la direction,  
Technologies Clemex Inc.

#### Eric Grandjean

*Administrateur,*  
Président  
Compumedia Design

#### Frédéric Tremblay

*Administrateur,*  
Vice-président  
HKDP (Hill & Knowlton)

### Officiers

#### Clément Forget

Président et chef de la direction  
Technologies Clemex Inc.

#### Caroline Trudel

*Trésorière,*  
Vice-présidente, finances et administration  
Technologies Clemex Inc.

#### Monique Dallaire, ing.

Vice-présidente, marketing et  
développement de produits  
Technologies Clemex Inc.

[www.clemex.com](http://www.clemex.com)



**Un petit geste pour l'environnement.** Quand vous aurez terminé la lecture de ce document, vous pouvez le remettre à une autre personne intéressée ou encore le déposer au recyclage. Vous pouvez également consulter nos documents financiers sur internet au [www.clemex.com](http://www.clemex.com) ou encore sur le site [www.sedar.com](http://www.sedar.com).